

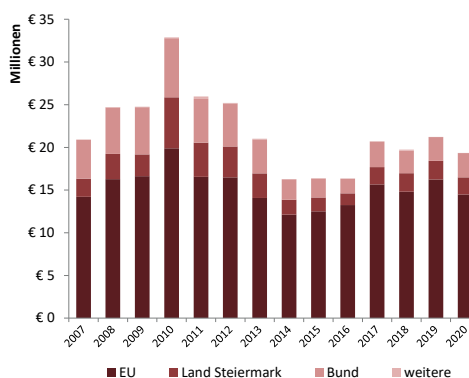
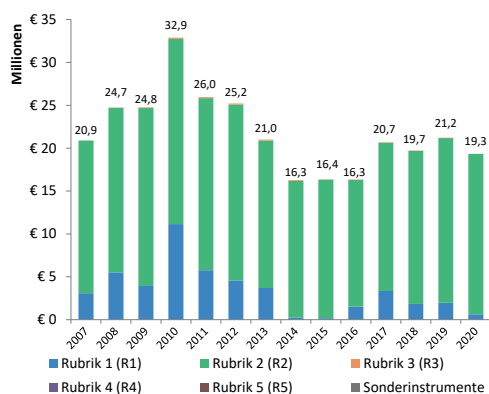
Förderschwerpunkte und Merkmale:

### Höchste Aquakulturförderung | Landwirtschaft |

### Fördersummen unter steirischem Durchschnitt

2007-20: Gesamtförderung € 305,4 Mio. (Rang 9/13) | € 3.490 pro Kopf (Rang 10/13)  
davon EU und Bund € 267,4 Mio. | € 3.050 pro Kopf

### Förderungen aus Programmen der Europäischen Union für den Bezirk Leibnitz:



### EUBIS FACT SHEET 04-2021/22

AutorInnen:  
Franz Pretenthaler,  
Claudia Winkler

### ANMERKUNGEN:

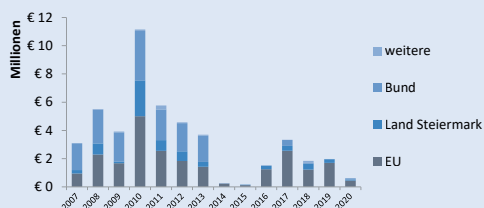
Die Beträge bilden jene Förderungen ab, für die im Rechercheprozess zu EUBIS von den jeweils zuständigen Organisationen, Abteilungen und Instituten Daten zur Verfügung gestellt wurden. Förderungen inklusive nationaler Kofinanzierung, ohne Europäische Territoriale Zusammenarbeit (ETZ); wenn Auszahlung noch nicht erfolgt: genehmigte Summen; Werte gerundet; Stand: 05/2022.

Aufgrund ihrer untergeordneten Rolle werden die Rubrik R5 - Verwaltung sowie die Sonderinstrumente nicht im Detail dargestellt.

### R1 | Intelligentes und integratives Wachstum

Förderungen 2020:

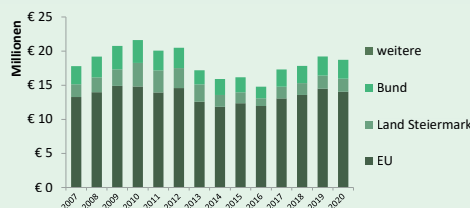
- absolut: € 0,6 Mio. (Rang: 11 von 13)
- pro Kopf: € 10 (Rang: 13 von 13)



### R2 | Natürliche Ressourcen

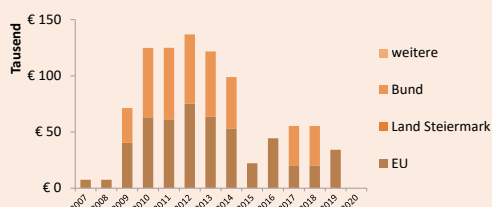
Förderungen 2020:

- absolut: € 18,7 Mio. (Rang: 8 von 13)
- pro Kopf: € 220 (Rang: 9 von 13)



### R3 | Unionsbürgerschaft

Für diesen Bezirk liegen in dieser Rubrik für das Jahr 2020 keine Daten vor.



### R4 | Globales Europa

Für diesen Bezirk liegen in dieser Rubrik keine Daten vor.

Erstellt durch



Im Auftrag der  
A9 - Kultur, Europa, Sport

