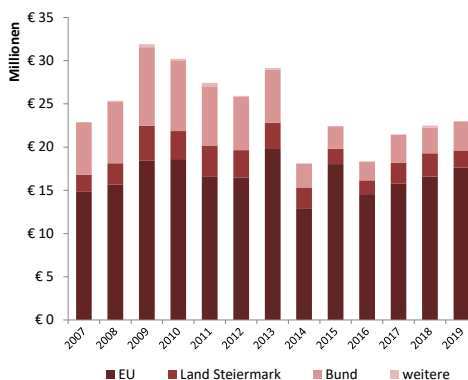
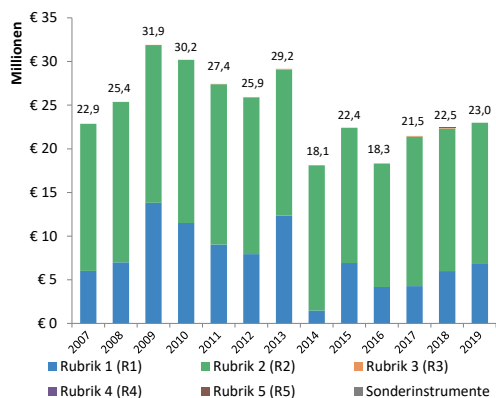


Förderschwerpunkte und Merkmale:

### Forschung, Entwicklung & Innovation | ERASMUS+ Jugend | durchschnittliche absolute Fördersumme

2007-19: Gesamtförderung € 318,7 Mio. (Rang 7/13) | € 2.190 pro Kopf (Rang 13/13)  
davon EU und Bund € 282,7 Mio. | € 1.940 pro Kopf

### Förderungen aus Programmen der Europäischen Union für den Bezirk Graz-Umgebung:



### EUBIS FACT SHEET 03-2020/21

AutorInnen:  
Franz Prettenthaler,  
Claudia Winkler

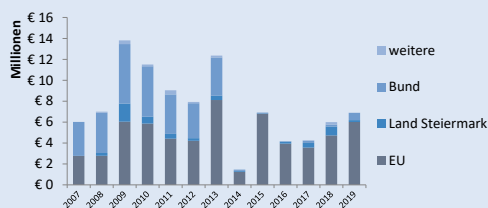
### ANMERKUNGEN:

Die Beträge bilden jene Förderungen ab, für die im Rechercheprozess zu EUBIS von den jeweils zuständigen Organisationen, Abteilungen und Instituten Daten zur Verfügung gestellt wurden. Förderungen inklusive nationaler Kofinanzierung, ohne ETZ; wenn Auszahlung noch nicht erfolgt: genehmigte Summen; Werte gerundet; Stand: 05/2021. Aufgrund ihrer untergeordneten Rolle werden die Rubrik R5 - Verwaltung sowie die Sonderinstrumente nicht im Detail dargestellt.

### R1 | Intelligentes und integratives Wachstum

Förderungen 2019:

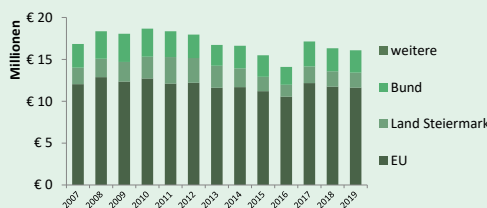
- absolut: € 6,9 Mio. (Rang: 5. von 13)
- pro Kopf: € 45 (Rang: 5. von 13)



### R2 | Natürliche Ressourcen

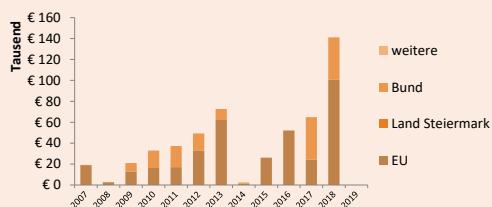
Förderungen 2019:

- absolut: € 16,1 Mio. (Rang: 10. von 13)
- pro Kopf: € 100 (Rang: 12. von 13)



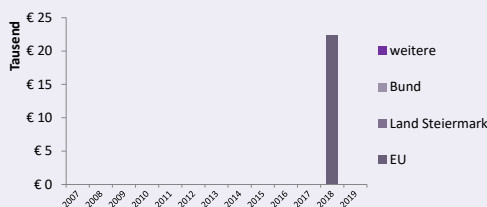
### R3 | Unionsbürgerschaft

Für diesen Bezirk liegen in dieser Rubrik für 2019 keine Daten vor, weshalb er für dieses Jahr aus der Reihung genommen wurde.



### R4 | Globales Europa

Für diesen Bezirk liegen in dieser Rubrik für 2019 keine Daten vor, weshalb er für dieses Jahr aus der Reihung genommen wurde.



Erstellt durch



Im Auftrag der  
A9 - Kultur, Europa, Sport

