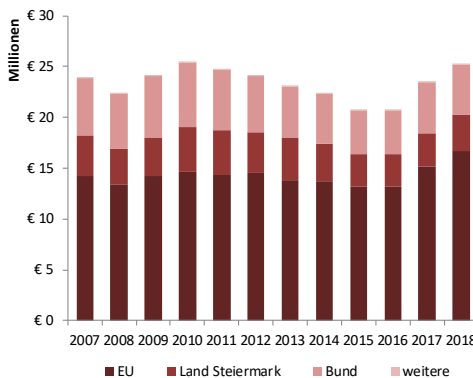
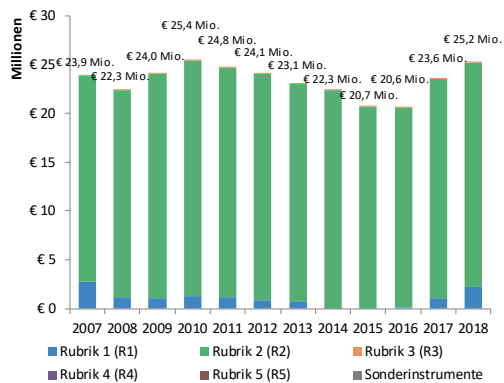


Förderschwerpunkte und Merkmale:

Agrarbereich | ländliche Entwicklung höchste pro-Kopf-Förderung aller Bezirke

2007-18: Gesamtförderung € 280 Mio. (Rang 8/13) | € 9.620 pro Kopf (Rang 1/13)
davon EU und Bund € 235 Mio. | € 8.060 pro Kopf

Förderungen aus Programmen der Europäischen Union für den Bezirk Murau:



EUBIS FACT SHEET 07-2019/20

AutorInnen:
Franz Prettenthaler,
Claudia Winkler

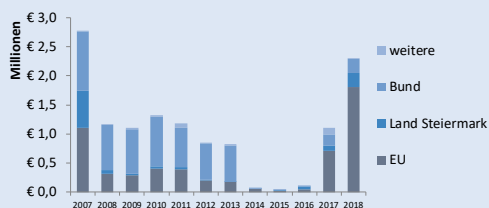
ANMERKUNGEN:

Die Beträge bilden jene Förderungen ab, für die im Rechercheprozess zu EUBIS von den jeweils zuständigen Organisationen, Abteilungen und Instituten Daten zur Verfügung gestellt wurden. Förderungen inklusive nationaler Kofinanzierung, ohne ETZ; wenn Auszahlung noch nicht erfolgt; genehmigte Summen; Werte gerundet; Stand: 05/2020. Aufgrund ihrer untergeordneten Rolle werden die Rubrik R5 - Verwaltung sowie die Sonderinstrumente nicht im Detail dargestellt.

R1 | Intelligentes und integratives Wachstum

Förderungen 2018:

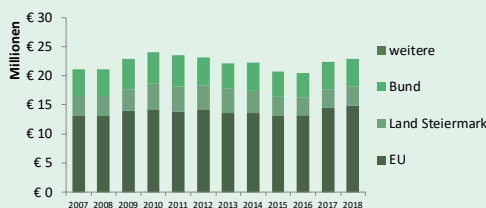
- absolut: € 2,3 Mio. (Rang: 10. von 13)
- pro Kopf: € 80 (Rang: 5. von 13)



R2 | Natürliche Ressourcen

Förderungen 2018:

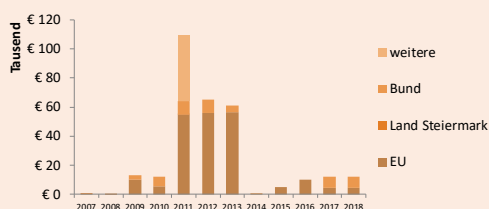
- absolut: € 22,9 Mio. (Rang: 6. von 13)
- pro Kopf: € 820 (Rang: 1. von 13)



R3 | Unionsbürgerschaft

Förderungen 2018:

- absolut: € 12 Tsd. (Rang: 13. von 13)
- pro Kopf: € 0,4 (Rang: 7. von 13)



R4 | Globales Europa

Für diesen Bezirk liegen in dieser Rubrik keine Daten vor.

Erstellt durch



Im Auftrag der
A9 - Kultur, Europa, Sport

