

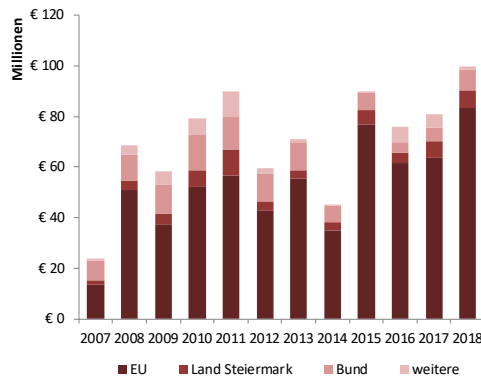
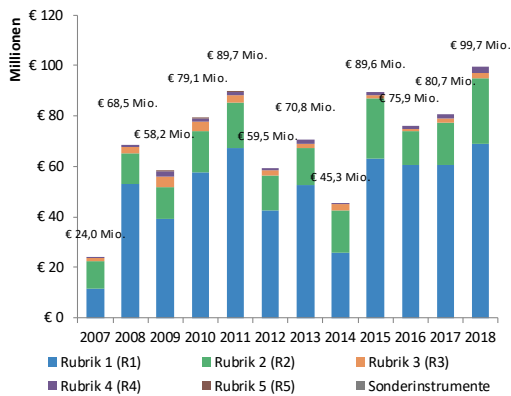


Förderschwerpunkte und Merkmale:

Unternehmensförderung | F&E | ERASMUS+ | Kultur | höchste absolute Fördersumme

2007-18: Gesamtförderung € 841 Mio. (Rang 1/13) | € 3.170 pro Kopf (Rang 10/13)
davon EU und Bund € 739 Mio. | € 2.780 pro Kopf

Förderungen aus Programmen der Europäischen Union für den Bezirk Graz (Stadt):



EUBIS FACT SHEET 01-2019/20

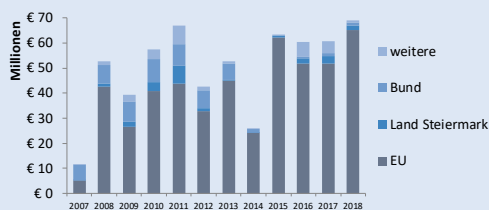
AutorInnen:
Franz Pretenthaler,
Claudia Winkler

ANMERKUNGEN:

Die Beträge bilden jene Förderungen ab, für die im Rechercheprozess zu EUBIS von den jeweils zuständigen Organisationen, Abteilungen und Instituten Daten zur Verfügung gestellt wurden. Förderungen inklusive nationaler Kofinanzierung, ohne ETZ; wenn Auszahlung noch nicht erfolgt; genehmigte Summen; Werte gerundet; Stand: 05/2020. Aufgrund ihrer untergeordneten Rolle werden die Rubrik R5 - Verwaltung sowie die Sonderinstrumente nicht im Detail dargestellt.

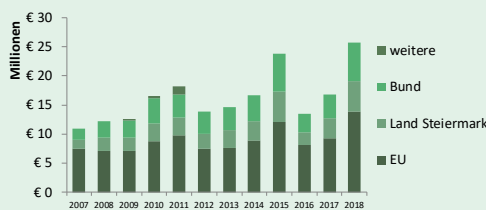
R1 | Intelligentes und integratives Wachstum

Förderungen 2018:
- absolut: € 69,0 Mio. (Rang: 1. von 13)
- pro Kopf: € 240 (Rang: 1. von 13)



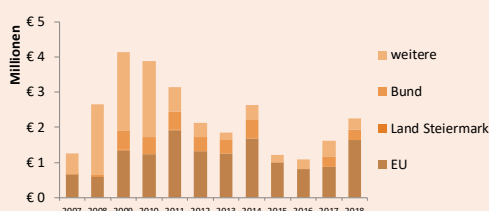
R2 | Natürliche Ressourcen

Förderungen 2018:
- absolut: € 25,7 Mio. (Rang: 4. von 13)
- pro Kopf: € 90 (Rang: 13. von 13)



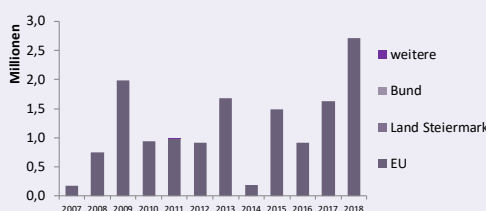
R3 | Unionsbürgerschaft

Förderungen 2018:
- absolut: € 2,2 Mio. (Rang: 1. von 13)
- pro Kopf: € 7,9 (Rang: 1. von 13)



R4 | Globales Europa

Förderungen 2018:
- absolut: € 2,7 Mio. (Rang: 1. von 13)
- pro Kopf: € 9,4 (Rang: 1. von 13)



Erstellt durch



Im Auftrag der
A9 - Kultur, Europa, Sport

