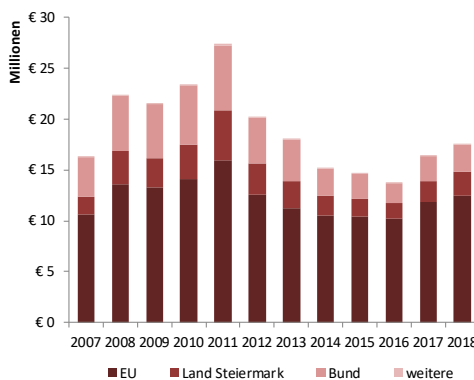
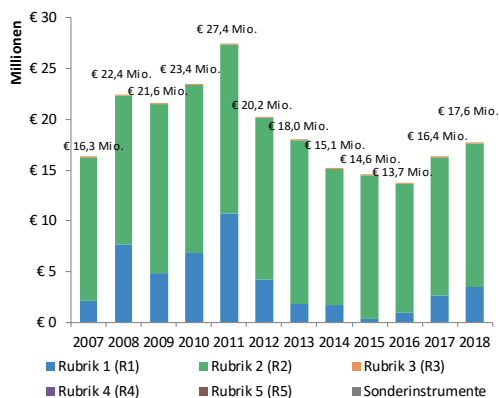


Förderschwerpunkte und Merkmale:

unterdurchschnittliche Förderung im Regionsvergleich | Aquakultur | regionale Wettbewerbsfähigkeit

2007-18: Gesamtförderung € 227 Mio. (Rang 11/13) | € 3.730 pro Kopf (Rang 6/13)
davon EU und Bund € 195 Mio. | € 3.200 pro Kopf

Förderungen aus Programmen der Europäischen Union für den Bezirk Deutschlandsberg:



EUBIS FACT SHEET 02-2019/20

AutorInnen:
Franz Prettenthaler,
Claudia Winkler

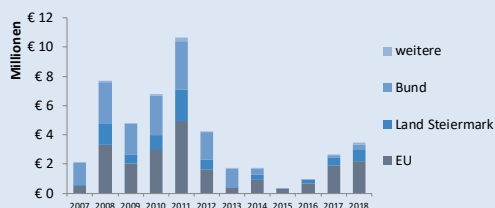
ANMERKUNGEN:

Die Beträge bilden jene Förderungen ab, für die im Rechercheprozess zu EUBIS von den jeweils zuständigen Organisationen, Abteilungen und Instituten Daten zur Verfügung gestellt wurden. Förderungen inklusive nationaler Kofinanzierung, ohne ETZ; wenn Auszahlung noch nicht erfolgt: genehmigte Summen; Werte gerundet; Stand: 05/2020. Aufgrund ihrer untergeordneten Rolle werden die Rubrik R5 - Verwaltung sowie die Sonderinstrumente nicht im Detail dargestellt.

R1 | Intelligentes und integratives Wachstum

Förderungen 2018:

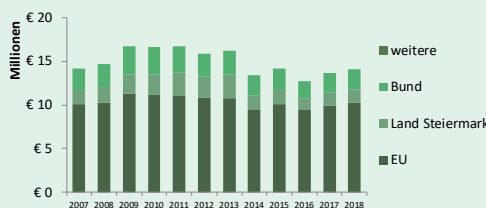
- absolut: € 3,5 Mio. (Rang: 7. von 13)
- pro Kopf: € 60 (Rang: 6. von 13)



R2 | Natürliche Ressourcen

Förderungen 2018:

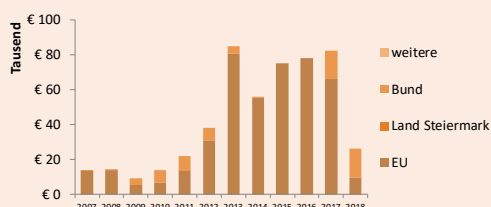
- absolut: € 14,1 Mio. (Rang: 11. von 13)
- pro Kopf: € 230 (Rang: 8. von 13)



R3 | Unionsbürgerschaft

Förderungen 2018:

- absolut: € 26 Tsd. (Rang: 11. von 13)
- pro Kopf: € 0,4 (Rang: 10. von 13, ex aequo)



R4 | Globales Europa

Für diesen Bezirk liegen in dieser Rubrik keine Daten vor.

Erstellt durch



Im Auftrag der
A9 - Kultur, Europa, Sport

