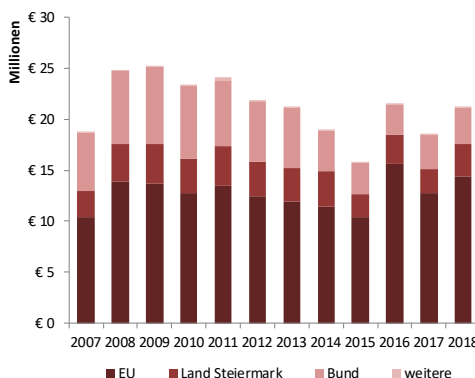
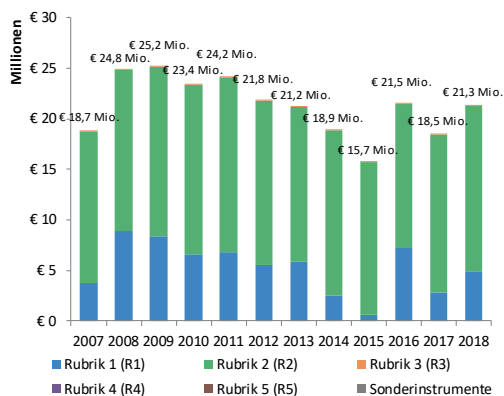


Förderschwerpunkte und Merkmale:

### Regionale Wettbewerbsfähigkeit | Aquakultur | Werte 2018 im Landesdurchschnitt

2007-18: Gesamtförderung € 255 Mio. (Rang 10/13) | € 2.510 pro Kopf (Rang 12/13)  
davon EU und Bund € 216 Mio. | € 2.120 pro Kopf

### Förderungen aus Programmen der Europäischen Union für den Bezirk Bruck-Mürzzuschlag:



### EUBIS FACT SHEET 11-2019/20

AutorInnen:  
Franz Pretenthaler,  
Claudia Winkler

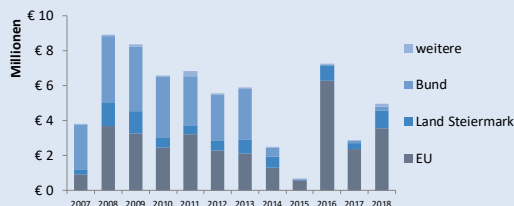
### ANMERKUNGEN:

Die Beträge bilden jene Förderungen ab, für die im Rechercheprozess zu EUBIS von den jeweils zuständigen Organisationen, Abteilungen und Instituten Daten zur Verfügung gestellt wurden. Förderungen inklusive nationaler Kofinanzierung, ohne ETZ; wenn Auszahlung noch nicht erfolgt: genehmigte Summen; Werte gerundet; Stand: 05/2020. Aufgrund ihrer untergeordneten Rolle werden die Rubrik R5 - Verwaltung sowie die Sonderinstrumente nicht im Detail dargestellt.

### R1 | Intelligentes und integratives Wachstum

Förderungen 2018:

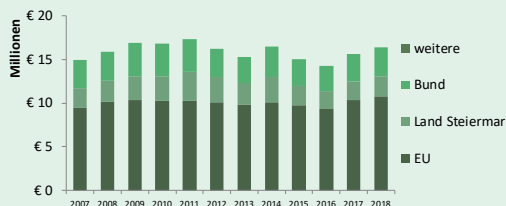
- absolut: € 4,9 Mio. (Rang: 5. von 13)
- pro Kopf: € 50 (Rang: 7. von 13)



### R2 | Natürliche Ressourcen

Förderungen 2018:

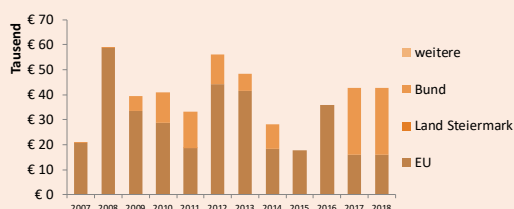
- absolut: € 16,4 Mio. (Rang: 10. von 13)
- pro Kopf: € 160 (Rang: 10. von 13)



### R3 | Unionsbürgerschaft

Förderungen 2018:

- absolut: € 43 Tsd. (Rang: 7. von 13)
- pro Kopf: € 0,4 (Rang: 9. von 13)



### R4 | Globales Europa

Für diesen Bezirk liegen in dieser Rubrik keine Daten vor.

Erstellt durch



Im Auftrag der  
A9 - Kultur, Europa, Sport

