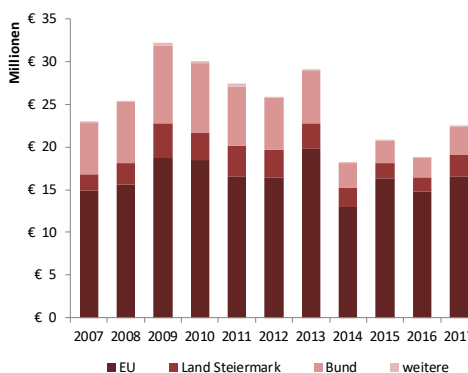
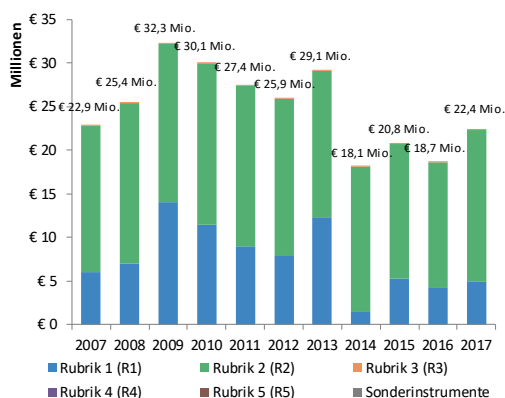


Förderschwerpunkte und Merkmale:

### Forschung & Entwicklung | Jugend in Aktion | Schlusslicht bei pro-Kopf Fördersumme

2007-17: Gesamtförderung € 273 Mio. (Rang 7/13) | € 1.890 pro Kopf (Rang 13/13)  
davon EU und Bund € 242 Mio. | € 1.680 pro Kopf

### Förderungen aus Programmen der Europäischen Union für den Bezirk Graz-Umgebung:



### EUBIS FACT SHEET 03-2018/19

AutorInnen:  
Franz Prettenthaler,  
Claudia Winkler

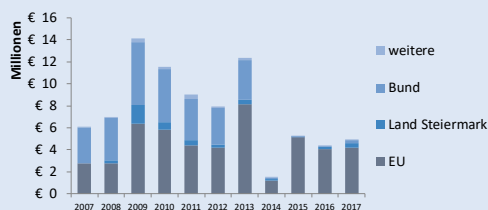
#### ANMERKUNGEN:

Die Beträge bilden jene Förderungen ab, für die im Rechercheprozess zu EUBIS von den jeweils zuständigen Organisationen, Abteilungen und Instituten Daten zur Verfügung gestellt wurden. Förderungen inklusive nationaler Kofinanzierung, ohne ETZ; wenn Auszahlung noch nicht erfolgt: genehmigte Summen; Werte gerundet; Stand: 05/2019. Aufgrund ihrer untergeordneten Rolle werden die Rubrik R5 - Verwaltung sowie die Sonderinstrumente nicht im Detail dargestellt.

### R1 | Intelligentes und integratives Wachstum

Förderungen 2017:

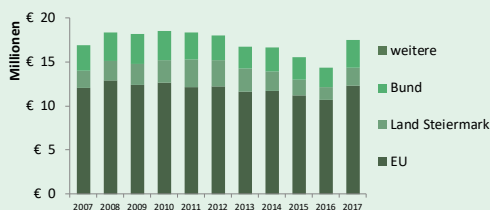
- absolut: € 4,9 Mio. (Rang: 3. von 13)
- pro Kopf: € 30 (Rang: 9. von 13)



### R2 | Natürliche Ressourcen

Förderungen 2017:

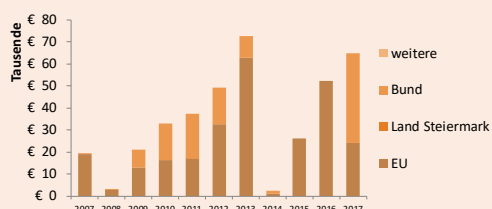
- absolut: € 17,5 Mio. (Rang: 7. von 13)
- pro Kopf: € 120 (Rang: 12. von 13)



### R3 | Unionsbürgerschaft

Förderungen 2017:

- absolut: € 65 Tsd. (Rang: 4. von 13)
- pro Kopf: € 0,4 (Rang: 9. von 13, ex aequo)



### R4 | Globales Europa

Für diesen Bezirk liegen in dieser Rubrik keine Daten vor.

Erstellt durch



Im Auftrag der  
A9 - Kultur, Europa,  
Außenbeziehungen

